

ACI Racing Weekend Mugello, 30 Settembre - 1 Ottobre 2023

Campionato Italiano Gran Turismo Sprint - Classifica Libere 2 Serie 2

Aut.Int. Mugello 5.245 m

1 / 3

	Conduattore 1 Num. Concorrente	Conduattore 2 Team	Auto	Classe	Tempo	Dist.	Media	Giri
1	202 D'AURIA Ferdinando (ITA) HC RACING	STRIGNANO Benedetto (ITA) HC Racing	LAMBORGHINI HURACÁN	GTCAM	1'52.222		168,256	14
2	169 FONTANA Fabrizio (ITA) FORMULA RACING	GAI Stefano (ITA) Formula Racing	FERRARI 488	GTCPA	1'52.722	0.500	167,509	13
3	208 PRIVITELIO Luciano (SMR) IRON LYNX	PRIVITELIO Donovan (SMR) Iron Lynx	LAMBORGHINI HURACÁN ST EVO 2	GTCAM	1'52.948	0.726	167,174	14
4	272 FABI Alessandro (ITA) DL RACING	RIVA Giacomo (ITA) Lamborghini Roma DL Racing	LAMBORGHINI HURACÁN	GTCAM	1'53.104	0.882	166,944	12
5	227 CLARK Lisa (USA) PELLIN RACING	MARCELLI Kyle (CAN) Pellin Racing	FERRARI 488	GTCAM	1'53.183	0.961	166,827	13
6	122 KURZEJEWski Matthew (USA) PELLIN RACING	BALZAN Alessandro (USA) Pellin Racing	FERRARI 488	GTCPA	1'53.350	1.128	166,581	12
7	206 ZANON Ignazio (ITA) VSR	VSR	LAMBORGHINI HURACÁN ST	GTCAM	1'53.744	1.522	166,004	7
8	222 PASTORELLI Luca (ITA) KRYPTON MOTORSPORT	PEZZUCCHI Stefano (ITA) Krypton Motorsport	PORSCHE 992	GTCAM	1'53.888	1.666	165,794	15
9	211 GHEZZI Giuseppe (ITA) AUTORLANDO SPORT	ZANARDINI Mirko (ITA) Autorlando Sport	PORSCHE 992 GT3 CUP	GTCAM	1'54.200	1.978	165,342	13
10	248 ALESSANDRI Pierluigi (ITA) DL RACING	Lamborghini Roma DL Racing	LAMBORGHINI HURACÁN	GTCAM	1'54.439	2.217	164,996	14
11	230 PEZZUTO Massimiliano (ITA) HC RACING	PEZZUTO Nicolò (ITA) HC Racing	LAMBORGHINI HURACÁN	GTCAM	1'54.470	2.248	164,952	14
12	203 PERONI Costantino (ITA) EBIMOTORS	PAPI Cosimo (ITA) Ebimotors	PORSCHE 991.2 GT3 CUP	GTCAM	1'54.473	2.251	164,947	14
13	271 PICCIOLI Gianluigi (ITA) EBIMOTORS	LIANA Nicolò (ITA) Ebimotors	PORSCHE 991.2 GT3 CUP	GTCAM	1'54.541	2.319	164,849	13
14	161 DHILLON John (GBR) FORMULA RACING	GRIFFIN Matt (IRL) Formula Racing	FERRARI 488	GTCPA	1'54.737	2.515	164,568	15
15	234 LUVISI Matteo (ITA) GDL RACING	CROCCOLINO Filippo (ITA) GDL Racing	PORSCHE 991 GT3 CUP	GTCAM	1'54.875	2.653	164,370	15
16	111 DEMARCHI Luca (ITA) BEST LAP	PATRINICOLA Simone (ITA) Best Lap	FERRARI 488	GTCPA	1'55.027	2.805	164,153	13
17	293 BOGH SORENSEN Andreas (DNK) FORMULA RACING	Formula Racing	FERRARI 488	GTCAM	1'55.543	3.321	163,420	13
18	290 SCARPETTA Vincenzo (ITA) BEST LAP	Best Lap	FERRARI 488	GTCAM	1'56.613	4.391	161,920	5
19	270 MARAZZI Stefano (ITA) ROSSOCORSA	BUTTARELLI Samuele (ITA) ROSSOCORSA	FERRARI 488	GTCAM	1'56.968	4.746	161,429	9
20	212 MARZIALETTI Giammarco (ITA) BEST LAP	D'ANIELLO Nicola (ITA) Best Lap	FERRARI 488	GTCAM	1'57.232	5.010	161,065	13
21	247 CARMINATI Ettore (ITA) CARMINATI ETTORE	CRM Motorsport	LAMBORGHINI HURACÁN	GTCAM	1'57.596	5.374	160,567	10
22	233 GRISI Alberto (ITA) GRISI ALBERTO	ABBATI Massimo (ITA)	PORSCHE 991	GTCAM	1'58.905	6.683	158,799	14
23	225 HAUGEN Thor (USA) PELLIN RACING	Pellin Racing	FERRARI 488	GTCAM	2'01.322	9.100	155,635	14

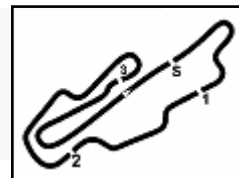
Direttore di Gara : Antonio Canu

Direttore di Prova : Alessandro Ferrari

29/09/2023 Inizio 16:17 Fine 16:49

Esposta alle:





ACI Racing Weekend Mugello, 30 Settembre - 1 Ottobre 2023
Campionato Italiano Gran Turismo Sprint - Classifica Libere 2 Serie 2

Aut.Int. Mugello 5.245 m
2 / 3

Umidità	30%	ARIA	28°C
Condizioni	DRY	Pista	34°C

Direttore di Gara : Antonio Canu

Direttore di Prova : Alessandro Ferrari

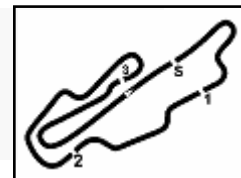
29/09/2023 Inizio 16:17 Fine 16:49

Esposta alle:



Powered by FICr PERUGIA TIMING





ACI Racing Weekend Mugello, 30 Settembre - 1 Ottobre 2023
Campionato Italiano Gran Turismo Sprint - Classifica Libere 2 Serie 2

Aut.Int. Mugello 5.245 m
 3 / 3

Penalty and Infringement

Fastest Laps Sequence

Num.	Concorrente	Naz	Team	Auto	Local Time	Tempo	Dist.	Media
169	F. FONTANA	ITA	Formula Racing	Ferrari 488	16:20'58.631	1'53.073		166,989
169	F. FONTANA	ITA	Formula Racing	Ferrari 488	16:22'51.390	1'52.759	-0.314	167,454
202	F. D'AURIA	ITA	HC Racing	Lamborghini Huracàn	16:25'46.754	1'52.222	-0.537	168,256

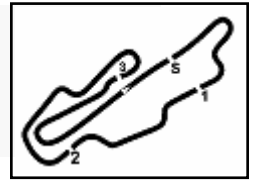
Direttore di Gara : Antonio Canu

Direttore di Prova : Alessandro Ferrari

29/09/2023 Inizio 16:17 Fine 16:49

Esposta alle:





ACI Racing Weekend Mugello, 30 Settembre - 1 Ottobre 2023

Campionato Italiano Gran Turismo Sprint - Riepilogativa Libere Serie 2

Aut.Int. Mugello 5.245 m

1 / 2

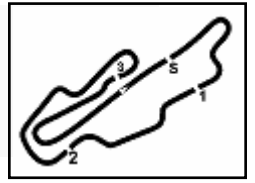
Conducente 1		Conducente 2		Classe	Sess. 1	Sess. 2	Tempo	Dist.	Rel.	Giri
Num. Concorrente	Team	Auto								
1	122 Kurzejewski M. (USA) Pellin Racing	PELLIN RACING	Balzan A. (USA) Ferrari 488	GTCPA	1'51.867	1'53.350	1'51.867			23
2	161 Dhillon J. (GBR) Formula Racing	FORMULA RACING	Griffin M. (IRL) Ferrari 488	GTCPA	1'52.058	1'54.737	1'52.058	0.191	0.191	27
3	202 D'Auria F. (ITA) HC Racing	HC RACING	Strignano B. (ITA) Lamborghini Huracàn	GTCAM	1'55.612	1'52.222	1'52.222	0.355	0.164	25
4	227 Clark L. (USA) Pellin Racing	PELLIN RACING	Marcelli K. (CAN) Ferrari 488	GTCAM	1'52.366	1'53.183	1'52.366	0.499	0.144	24
5	270 Marazzi S. (ITA) ROSSOCORSA	ROSSOCORSA	Buttarelli S. (ITA) Ferrari 488	GTCAM	1'52.500	1'56.968	1'52.500	0.633	0.134	20
6	169 Fontana F. (ITA) Formula Racing	FORMULA RACING	Gai S. (ITA) Ferrari 488	GTCPA	1'57.326	1'52.722	1'52.722	0.855	0.222	25
7	208 Privitello L. (SMR) Iron Lynx	IRON LYNX	Privitello D. (SMR) Lamborghini Huracàn ST Evo 2	GTCAM	2'01.262	1'52.948	1'52.948	1.081	0.226	27
8	222 Pastorelli L. (ITA) Krypton Motorsport	KRYPTON MOTORSPORT	Pezucchi S. (ITA) Porsche 992	GTCAM	1'53.014	1'53.888	1'53.014	1.147	0.066	27
9	272 Fabi A. (ITA) DL Racing	LAMBORGHINI ROMA DL RACING	Riva G. (ITA) Lamborghini Huracàn	GTCAM	1'54.544	1'53.104	1'53.104	1.237	0.090	25
10	290 Scarpetta V. (ITA) Best Lap	BEST LAP	Ferrari 488	GTCAM	1'53.313	1'56.613	1'53.313	1.446	0.209	16
11	206 Zanon I. (ITA) VSR	VSR	Lamborghini Huracàn ST	GTCAM	1'55.130	1'53.744	1'53.744	1.877	0.431	16
12	230 Pezzuto M. (ITA) HC Racing	HC RACING	Pezzuto N. (ITA) Lamborghini Huracàn	GTCAM	1'53.865	1'54.470	1'53.865	1.998	0.121	27
13	247 Carminati E. (ITA) Carminati Ettore	CRM MOTORSPORT	Lamborghini Huracàn	GTCAM	1'54.137	1'57.596	1'54.137	2.270	0.272	22
14	211 Ghezzi G. (ITA) Autorlando Sport	AUTORLANDO SPORT	Zanardini M. (ITA) Porsche 992 GT3 Cup	GTCAM	1'54.541	1'54.200	1'54.200	2.333	0.063	26
15	248 Alessandri P. (ITA) DL Racing	LAMBORGHINI ROMA DL RACING	Lamborghini Huracàn	GTCAM	1'57.182	1'54.439	1'54.439	2.572	0.239	26
16	203 Peroni C. (ITA) Ebimotors	EBIMOTORS	Papi C. (ITA) Porsche 991.2 GT3 Cup	GTCAM	1'56.184	1'54.473	1'54.473	2.606	0.034	25
17	271 Piccioli G. (ITA) Ebimotors	EBIMOTORS	Liana N. (ITA) Porsche 991.2 GT3 Cup	GTCAM	1'57.009	1'54.541	1'54.541	2.674	0.068	25
18	234 Luvisi M. (ITA) GDL Racing	GDL RACING	Croccolino F. (ITA) Porsche 991 GT3 Cup	GTCAM	1'56.894	1'54.875	1'54.875	3.008	0.334	26
19	111 Demarchi L. (ITA) Best Lap	BEST LAP	Patrinicola S. (ITA) Ferrari 488	GTCPA	1'55.060	1'55.027	1'55.027	3.160	0.152	23
20	293 Bogh Sorensen A. (DNK) Formula Racing	FORMULA RACING	Ferrari 488	GTCAM	1'59.105	1'55.543	1'55.543	3.676	0.516	26
21	212 Marzialetti G. (ITA) Best Lap	BEST LAP	D'Aniello N. (ITA) Ferrari 488	GTCAM	2'08.646	1'57.232	1'57.232	5.365	1.689	24
22	233 Grisi A. (ITA) Grisi Alberto		Abbate M. (ITA) Porsche 991	GTCAM	2'01.232	1'58.905	1'58.905	7.038	1.673	25
23	225 Haugen T. (USA) Pellin Racing	PELLIN RACING	Ferrari 488	GTCAM	1'59.562	2'01.322	1'59.562	7.695	0.657	26

Direttore di Gara : Antonio Canu

Direttore di Prova : Alessandro Ferrari

29/09/2023





Aut.Int. Mugello 5.245 m

ACI Racing Weekend Mugello, 30 Settembre - 1 Ottobre 2023
Campionato Italiano Gran Turismo Sprint - Riepilogativa Libere Serie 2

Direttore di Gara : Antonio Canu

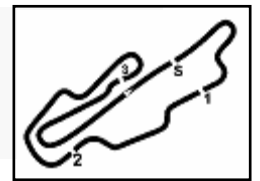
Direttore di Prova : Alessandro Ferrari

29/09/2023



Powered by FICr PERUGIA TIMING





ACI Racing Weekend Mugello, 30 Settembre - 1 Ottobre 2023

Campionato Italiano Gran Turismo Sprint - Best Sectors & Speed Libere 2 Serie 2

Aut.Int. Mugello 5.245 m

MIGLIOR GIRO

1	202 HC RACING	Lamborghini Huracàn	1'52.222
2	169 FORMULA RACING	Ferrari 488	1'52.722
3	208 IRON LYNX	Lamborghini Huracàn ST Evo 2	1'52.948
4	272 DL RACING	Lamborghini Huracàn	1'53.104
5	227 PELLIN RACING	Ferrari 488	1'53.183
6	122 PELLIN RACING	Ferrari 488	1'53.350
7	206 VSR	Lamborghini Huracàn ST	1'53.744
8	222 KRYPTON MOTORSPORT	Porsche 992	1'53.888
9	211 AUTORLANDO SPORT	Porsche 992 GT3 Cup	1'54.200
10	248 DL RACING	Lamborghini Huracàn	1'54.439
11	230 HC RACING	Lamborghini Huracàn	1'54.470
12	203 EBIMOTORS	Porsche 991.2 GT3 Cup	1'54.473
13	271 EBIMOTORS	Porsche 991.2 GT3 Cup	1'54.541
14	161 FORMULA RACING	Ferrari 488	1'54.737
15	234 GDL RACING	Porsche 991 GT3 Cup	1'54.875
16	111 BEST LAP	Ferrari 488	1'55.027
17	293 FORMULA RACING	Ferrari 488	1'55.543
18	290 BEST LAP	Ferrari 488	1'56.613
19	270 ROSSOCORSA	Ferrari 488	1'56.968
20	212 BEST LAP	Ferrari 488	1'57.232
21	247 CARMINATI ETTORE	Lamborghini Huracàn	1'57.596
22	233 GRISI ALBERTO	Porsche 991	1'58.905
23	225 PELLIN RACING	Ferrari 488	2'01.322

SPEED

1	212 BEST LAP	Ferrari 488	265,4
2	169 FORMULA RACING	Ferrari 488	264,7
3	122 PELLIN RACING	Ferrari 488	264,1
4	225 PELLIN RACING	Ferrari 488	263,4
5	290 BEST LAP	Ferrari 488	262,1
6	293 FORMULA RACING	Ferrari 488	262,1
7	233 GRISI ALBERTO	Porsche 991	262,1
8	203 EBIMOTORS	Porsche 991.2 GT3 Cup	261,5
9	227 PELLIN RACING	Ferrari 488	261,5
10	271 EBIMOTORS	Porsche 991.2 GT3 Cup	261,5
11	234 GDL RACING	Porsche 991 GT3 Cup	261,5
12	270 ROSSOCORSA	Ferrari 488	260,9
13	206 VSR	Lamborghini Huracàn ST	260,2
14	111 BEST LAP	Ferrari 488	259,6
15	161 FORMULA RACING	Ferrari 488	259,6
16	211 AUTORLANDO SPORT	Porsche 992 GT3 Cup	258,4
17	222 KRYPTON MOTORSPORT	Porsche 992	257,1
18	230 HC RACING	Lamborghini Huracàn	255,3
19	247 CARMINATI ETTORE	Lamborghini Huracàn	255,3
20	202 HC RACING	Lamborghini Huracàn	254,7
21	272 DL RACING	Lamborghini Huracàn	254,7
22	208 IRON LYNX	Lamborghini Huracàn ST Evo 2	254,7
23	248 DL RACING	Lamborghini Huracàn	254,1

SEG. 1

1	169 FORMULA RACING	27.014
2	272 DL RACING	27.166
3	206 VSR	27.200
4	227 PELLIN RACING	27.240
5	202 HC RACING	27.240
6	271 EBIMOTORS	27.338
7	122 PELLIN RACING	27.414
8	222 KRYPTON MOTORSPORT	27.418
9	208 IRON LYNX	27.450
10	203 EBIMOTORS	27.477
11	230 HC RACING	27.500
12	111 BEST LAP	27.522
13	161 FORMULA RACING	27.550
14	211 AUTORLANDO SPORT	27.598
15	248 DL RACING	27.621
16	234 GDL RACING	27.624
17	290 BEST LAP	27.746
18	270 ROSSOCORSA	27.751
19	293 FORMULA RACING	27.768
20	212 BEST LAP	27.922
21	233 GRISI ALBERTO	28.085
22	247 CARMINATI ETTORE	28.325
23	225 PELLIN RACING	28.389

SEG. 2

1	169 FORMULA RACING	22.647
2	202 HC RACING	22.847
3	208 IRON LYNX	22.891
4	272 DL RACING	22.935
5	227 PELLIN RACING	23.153
6	122 PELLIN RACING	23.213
7	222 KRYPTON MOTORSPORT	23.216
8	248 DL RACING	23.290
9	161 FORMULA RACING	23.356
10	203 EBIMOTORS	23.371
11	211 AUTORLANDO SPORT	23.383
12	271 EBIMOTORS	23.436
13	111 BEST LAP	23.452
14	234 GDL RACING	23.529
15	206 VSR	23.585
16	230 HC RACING	23.597
17	293 FORMULA RACING	23.770
18	270 ROSSOCORSA	23.979
19	290 BEST LAP	23.996
20	212 BEST LAP	24.196
21	247 CARMINATI ETTORE	24.410
22	233 GRISI ALBERTO	24.889
23	225 PELLIN RACING	25.076

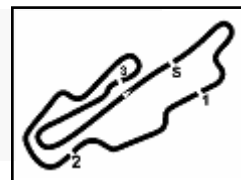
SEG. 3

1	202 HC RACING	35.423
2	208 IRON LYNX	35.552
3	169 FORMULA RACING	35.762
4	206 VSR	35.943
5	272 DL RACING	36.063
6	230 HC RACING	36.081
7	122 PELLIN RACING	36.089
8	227 PELLIN RACING	36.113
9	222 KRYPTON MOTORSPORT	36.137
10	211 AUTORLANDO SPORT	36.261
11	248 DL RACING	36.466
12	271 EBIMOTORS	36.487
13	111 BEST LAP	36.563
14	234 GDL RACING	36.572
15	293 FORMULA RACING	36.743
16	203 EBIMOTORS	36.776
17	161 FORMULA RACING	36.911
18	247 CARMINATI ETTORE	37.258
19	212 BEST LAP	37.423
20	270 ROSSOCORSA	37.488
21	290 BEST LAP	37.552
22	233 GRISI ALBERTO	38.238
23	225 PELLIN RACING	38.652

SEG. 4

1	169 FORMULA RACING	26.463
2	122 PELLIN RACING	26.612
3	227 PELLIN RACING	26.677
4	161 FORMULA RACING	26.707
5	202 HC RACING	26.712
6	222 KRYPTON MOTORSPORT	26.772
7	111 BEST LAP	26.789
8	293 FORMULA RACING	26.792
9	206 VSR	26.803
10	272 DL RACING	26.814
11	271 EBIMOTORS	26.815
12	234 GDL RACING	26.835
13	208 IRON LYNX	26.835
14	211 AUTORLANDO SPORT	26.839
15	203 EBIMOTORS	26.849
16	248 DL RACING	26.940
17	270 ROSSOCORSA	27.087
18	230 HC RACING	27.104
19	212 BEST LAP	27.196
20	290 BEST LAP	27.319
21	247 CARMINATI ETTORE	27.453
22	233 GRISI ALBERTO	27.631
23	225 PELLIN RACING	28.555





ACI Racing Weekend Mugello, 30 Settembre - 1 Ottobre 2023

Campionato Italiano Gran Turismo Sprint - Analisi Tempi Libere 2 Serie 2

Aut.Int. Mugello 5.245 m

1 / 4

111 Best Lap (1'55.027)							
Giro	Seg.1	Seg.2	Seg.3	Seg.4	T. Giro	km/h	Local Time
1							16:17'57.502
2	37.959	25.766	38.338	30.384	2'12.447P	155,0	16:20'09.949
3	28.063	24.285	37.340	27.137	1'56.825	257,8	16:22'06.774
4	27.845	23.716	36.979	26.863	1'55.403	257,8	16:24'02.177
5	27.522	23.999	37.250	26.961	1'55.732	259,6	16:25'57.909
6	27.795	23.837	36.823	26.998	1'55.453	257,1	16:27'53.362
7	27.553	23.452	37.393	26.789	1'55.187	257,1	16:29'48.549
8	27.867	23.661	39.150	1'39.996	3'10.674P	257,8	16:32'59.223
9	39.658	24.500	37.238	27.369	2'08.765P	124,7	16:35'07.988
10	28.171	23.663	36.571	26.915	1'55.320	255,9	16:37'03.300
11	27.862	23.621	36.604	27.872	1'55.959	259,6	16:38'59.267
12	27.676	23.653	36.814	26.929	1'55.072	259,0	16:40'54.339
13	27.639	23.478	36.563	27.347	1'55.027	258,4	16:42'49.366
14	27.709	23.583	37.986	26.957	1'56.235	258,4	16:44'45.601

10	54.950	25.329	39.086	27.365	2'26.730P	87,2	16:40'05.363
11	28.547	25.056	38.561	27.447	1'59.611	260,9	16:42'04.974
12	28.322	24.150	38.243	28.212	1'58.927	262,8	16:44'03.901
13	28.579	25.151	39.623	27.967	2'01.320	261,5	16:46'05.221
14	28.438	24.280	38.270	27.023	1'58.011	261,5	16:48'03.232

122 Pellin Racing (1'53.350)							
Giro	Seg.1	Seg.2	Seg.3	Seg.4	T. Giro	km/h	Local Time
1							16:17'13.812
2	38.399	25.806	38.391	27.362	2'09.958P	160,7	16:19'23.770
3	28.891	24.263	36.565	26.874	1'56.593	264,1	16:21'20.363
4	27.850	23.475	37.091	26.941	1'55.357	262,1	16:23'15.720
5	28.054	24.194	37.454	26.991	1'56.693	262,1	16:25'12.413
6	28.014	23.980	36.962	26.824	1'55.780	260,9	16:27'08.193
7	29.593	24.103	37.652	2'05.208	3'36.556P	249,4	16:30'44.749
8	35.304	23.359	36.283	27.724	2'02.670P	173,9	16:32'47.419
9	27.436	23.213	36.089	26.612	1'53.350	261,5	16:34'40.769
10	27.414	23.235	36.615	2'35.010	4'02.274P	261,5	16:38'43.043
11	35.082	24.053	37.155	26.821	2'03.111P	176,5	16:40'46.154
12	27.592	23.678	37.005	26.814	1'55.089	260,9	16:42'41.243
13	27.709	23.591	51.082	3'08.660	4'51.042P	261,5	16:47'32.285

202 HC Racing (1'52.222)							
Giro	Seg.1	Seg.2	Seg.3	Seg.4	T. Giro	km/h	Local Time
1							16:17'54.909
2	39.551	25.464	38.136	27.998	2'11.149P	140,1	16:20'06.058
3	27.786	23.412	35.892	27.669	1'54.759	249,4	16:22'00.817
4	27.303	23.536	36.014	26.862	1'53.715	253,5	16:23'54.532
5	27.240	22.847	35.423	26.712	1'52.222	252,9	16:25'46.754
6	27.876	24.381	38.170	27.616	1'58.043	254,7	16:27'44.797
7	28.964	24.113	36.021	26.816	1'55.914	252,9	16:29'40.711
8	27.545	23.047	36.624	2'03.883	3'31.099P	252,9	16:33'11.810
9	45.459	25.834	38.902	28.814	2'19.009P	121,9	16:35'30.819
10	28.536	24.398	38.573	29.324	2'00.831	250,0	16:37'31.650
11	29.788	24.736	40.007	30.168	2'04.699	251,7	16:39'36.349
12	28.393	24.588	37.956	28.192	1'59.129	250,6	16:41'35.478
13	28.229	24.213	37.590	27.580	1'57.612	251,2	16:43'33.090
14	29.513	25.038	37.460	27.987	1'59.998	252,3	16:45'33.088
15	28.351	24.014	37.703	27.650	1'57.718	250,6	16:47'30.806

161 Formula Racing (1'54.737)							
Giro	Seg.1	Seg.2	Seg.3	Seg.4	T. Giro	km/h	Local Time
1							16:18'10.866
2	40.198	25.675	38.072	28.081	2'12.026P	137,8	16:20'22.892
3	28.225	24.507	37.631	27.885	1'58.248	259,0	16:22'21.140
4	28.277	24.147	37.866	27.467	1'57.757	257,1	16:24'18.897
5	28.040	23.906	37.900	27.845	1'57.691	258,4	16:26'16.588
6	28.173	23.946	37.525	27.213	1'56.857	257,8	16:28'13.445
7	28.027	24.222	37.477	27.270	1'56.996	259,0	16:30'10.441
8	27.990	24.122	37.596	27.134	1'56.842	258,4	16:32'07.283
9	28.151	24.493	37.891	27.282	1'57.817	259,0	16:34'05.100
10	28.947			2'33.607P	259,0	16:36'38.707	
11	38.881	26.045	39.008	28.517	2'12.451P	138,5	16:38'51.158
12	27.845	23.830	38.152	30.042	1'59.869	257,8	16:40'51.027
13	27.612	23.507	36.911	26.707	1'54.737	258,4	16:42'45.764
14	27.588	23.356	39.024	27.296	1'57.264	259,6	16:44'43.028
15	27.684	23.490	37.270	28.243	1'56.687	259,6	16:46'39.715
16	27.550	23.651	37.174	26.736	1'55.111	258,4	16:48'34.826

203 Ebimotors (1'54.473)							
Giro	Seg.1	Seg.2	Seg.3	Seg.4	T. Giro	km/h	Local Time
1							16:17'27.156
2	41.705	28.622	42.794	30.481	2'23.602P	159,3	16:19'50.758
3	29.725	27.521	41.089	29.088	2'07.423	255,3	16:21'58.181
4	28.849	25.735	38.709	28.321	2'01.614	255,9	16:23'59.795
5	28.202	24.471	38.962	28.016	1'59.651	256,5	16:25'59.446
6	28.257	24.496	38.462	28.307	1'59.522	259,0	16:27'58.968
7	30.008	24.461	38.160	27.670	2'00.299	219,1	16:29'59.267
8	28.269	24.294	37.992	29.048	1'59.603	259,6	16:31'58.870
9	28.348			2'57.182P	257,8	16:34'56.052	
10	36.770	24.427	37.148	27.264	2'05.609P	171,4	16:37'01.661
11	27.613	23.494	37.264	27.095	1'55.466	258,4	16:38'57.127
12	27.477	23.371	36.776	26.849	1'54.473	259,0	16:40'51.600
13	27.655	23.522	37.927	31.030	2'00.134	261,5	16:42'51.734
14	27.530	23.631	37.178	30.554	1'58.893	259,6	16:44'50.627
15	27.657	23.567	37.030	27.934	1'56.188	260,2	16:46'46.815

169 Formula Racing (1'52.722)							
Giro	Seg.1	Seg.2	Seg.3	Seg.4	T. Giro	km/h	Local Time
1							16:19'05.558
2	27.613	23.021	35.976	26.463	1'53.073	261,5	16:20'58.631
3	27.461	22.962	35.762	26.574	1'52.759	263,4	16:22'51.390
4	28.104			2'56.876P	264,1	16:25'48.266	
5	36.475	26.468	38.050	27.597	2'08.590P	173,1	16:27'56.856
6	27.014	22.647	36.290	29.330	1'55.281	263,4	16:29'52.137
7	27.263	22.655	36.173	26.631	1'52.722	264,1	16:31'44.859
8	27.155	25.464	38.027	27.762	1'58.408	264,7	16:33'43.267
9	27.189	22.870	38.897	2'26.410	3'55.366P	263,4	16:37'38.633

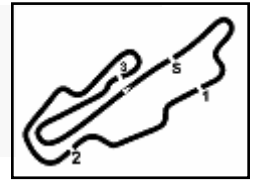
206 VSR (1'53.744)							
Giro	Seg.1	Seg.2	Seg.3	Seg.4	T. Giro	km/h	Local Time
1							16:19'21.791
2	37.161	24.901	42.587	31.105	2'15.754P	161,4	16:21'37.545
3	28.214	25.851	38.122	27.511	1'59.698	255,9	16:23'37.243
4	27.686	24.091	37.650	27.077	1'56.504	257,8	16:25'33.747
5	27.266	23.840	36.554	26.891	1'54.551	259,0	16:27'28.298
6	27.200	23.688	36.121	26.803	1'53.812	260,2	16:29'22.110
7	27.301	23.585	35.943	26.915	1'53.744	260,2	16:31'15.854
8	28.839	25.631	38.737	1'40.413	3'13.620P	260,2	16:34'29.474

208 Iron Lynx (1'52.948)							
Giro	Seg.1	Seg.2	Seg.3	Seg.4	T. Giro	km/h	Local Time
1							16:17'08.548
2	38.682	26.257	40.994	28.846	2'14.779P	163,1	16:19'23.327
3	29.247	26.007	41.688	28.440	2'05.382	252,3	16:21'28.709
4	29.627	25.707	39.030	28.301	2'02.665	252,9	16:23'31.374
5	31.312	25.715	41.409	28.554	2'06.990	251,7	16:25'38.364
6	30.470	25.652	40.696	28.822	2'05.640	252,3	16:27'44.004
7	31.812			3'33.141P	250,6	16:31'17.145	

29/09/2023

P = Box In/Out - C = Tempo Invalidato





ACI Racing Weekend Mugello, 30 Settembre - 1 Ottobre 2023

Campionato Italiano Gran Turismo Sprint - Analisi Tempi Libere 2 Serie 2

Aut.Int. Mugello 5.245 m

2 / 4

8	36.136	25.095	38.184	28.188	2'07.603P	169,8	16:33'24.748
9	28.673	24.115	36.782	27.076	1'56.646	250,6	16:35'21.394
10	28.421	23.421	36.116	27.410	1'55.368	254,1	16:37'16.762
11	27.754	23.161	42.086	27.886	2'00.887	254,1	16:39'17.649
12	27.703	23.239	35.721	26.845	1'53.508	252,9	16:41'11.157
13	27.576	23.158	35.552	26.923	1'53.209	254,1	16:43'04.366
14	27.450	22.891	35.772	26.835	1'52.948	254,1	16:44'57.314
15	27.543	22.993	36.005	26.977	1'53.518	253,5	16:46'50.832

225 Pellin Racing (2'01.322)							
Giro	Seg.1	Seg.2	Seg.3	Seg.4	T. Giro	km/h	Local Time
1							16:17'06.484
2	39.181	27.236	41.082	28.897	2'16.396P	142,5	16:19'22.880
3	28.389	26.052	39.254	30.440	2'04.135	257,8	16:21'27.015
4	37.960	26.198	40.836	29.745	2'14.739	260,2	16:23'41.754
5	28.846	25.531	39.576	28.706	2'02.659	262,8	16:25'44.413
6	28.925	25.162	40.141	28.915	2'03.143	260,2	16:27'47.556
7	28.830	26.492	39.951	30.362	2'05.635	260,9	16:29'53.191
8	28.692	26.048	40.052	2'48.012	4'22.804P	260,2	16:34'15.995
9	39.071	25.387	39.564	28.881	2'12.903P	139,0	16:36'28.898
10	29.025	25.727	39.540	28.565	2'02.857	259,0	16:38'31.755
11	28.897	25.076	38.652	28.697	2'01.322	261,5	16:40'33.077
12	28.963	25.521	39.280	28.555	2'02.319	259,6	16:42'35.396
13	29.266	25.251	38.656	28.894	2'02.067	260,2	16:44'37.463
14	29.050	25.383	39.227	29.273	2'02.933	261,5	16:46'40.396
15	29.030	27.054	38.705	28.594	2'03.383	263,4	16:48'43.779

211 Autorlando Sport (1'54.200)							
Giro	Seg.1	Seg.2	Seg.3	Seg.4	T. Giro	km/h	Local Time
1		26.706	39.154	29.203		168,5	16:19'15.792
2	29.106	26.440	39.903	1'44.574	3'20.023P	249,4	16:22'35.815
3	37.178	26.090	39.390	29.406	2'12.064P	159,1	16:24'47.879
4	28.920	25.686	39.519	28.500	2'02.625	251,7	16:26'50.504
5	27.715	23.686	36.410	26.871	1'54.682	253,5	16:28'45.186
6	27.637	23.597	36.906	27.253	1'55.393	255,9	16:30'40.579
7	27.689	23.618	36.903	27.127	1'55.337	254,1	16:32'35.916
8	27.649				2'36.545P	254,7	16:35'12.461
9	40.606	25.301	37.799	27.532	2'11.238P	173,1	16:37'23.699
10	27.854	23.705	36.652	26.896	1'55.107	255,9	16:39'18.806
11	27.654	23.383	36.261	26.902	1'54.200	258,4	16:41'13.006
12	27.598	23.726	36.514	26.839	1'54.677	257,1	16:43'07.683
13	27.624	23.597	36.488	26.954	1'54.663	256,5	16:45'02.346
14	27.782	23.608	38.208	28.075	1'57.673	257,1	16:47'00.019

227 Pellin Racing (1'53.183)							
Giro	Seg.1	Seg.2	Seg.3	Seg.4	T. Giro	km/h	Local Time
1							16:17'04.406
2	36.443	24.852	36.825	27.787	2'05.907P	172,5	16:19'10.313
3	27.659	23.535	36.296	26.798	1'54.288	260,2	16:21'04.601
4	27.240	23.153	36.113	26.677	1'53.183	261,5	16:22'57.784
5	27.311	23.547	36.750	2'52.525	4'20.133P	260,9	16:27'17.917
6	41.596	27.048	39.191	28.340	2'16.175P	137,8	16:29'34.092
7	28.939	25.056	39.600	29.169	2'02.764	258,4	16:31'36.856
8	28.697	25.493	39.546	28.185	2'01.921	259,0	16:33'38.777
9	28.950	25.199	41.189	29.485	2'04.823	258,4	16:35'43.600
10	28.812	25.209	40.718	28.186	2'02.925	260,2	16:37'46.525
11	29.078	25.014	40.920	31.790	2'06.802	260,9	16:39'53.327
12	29.328	25.333	39.934	28.545	2'03.140	258,4	16:41'56.467
13	29.196	25.329	41.282	30.420	2'06.227	260,9	16:44'02.694
14	29.121	25.511	40.577	29.208	2'04.417	259,0	16:46'07.111

212 Best Lap (1'57.232)							
Giro	Seg.1	Seg.2	Seg.3	Seg.4	T. Giro	km/h	Local Time
1							16:17'28.141
2	38.174	26.803	41.173	29.996	2'16.146P	170,9	16:19'44.287
3	27.992	25.533	37.453	27.196	1'58.174	261,5	16:21'42.461
4	28.088	24.719	37.585	27.802	1'58.194	265,4	16:23'40.655
5	27.984	24.196	37.423	28.404	1'58.007	264,1	16:25'38.662
6	27.979	24.282	37.504	27.467	1'57.232	264,7	16:27'35.894
7	27.922	25.599	39.807	3'49.303	5'22.631P	264,1	16:32'58.525
8	41.834	26.951	42.174	30.760	2'21.719P	125,1	16:35'20.244
9	31.092	26.657	42.327	30.959	2'11.035	250,0	16:37'31.279
10	31.678	27.352	43.036	30.606	2'12.672	247,1	16:39'43.951
11	30.243	27.004	41.244	30.686	2'09.177	254,7	16:41'53.128
12	30.303	26.290	43.150	31.029	2'10.772	255,9	16:44'03.900
13	30.864	27.144	42.912	31.210	2'12.130	246,6	16:46'16.030
14	30.374	28.186	43.214	31.021	2'12.795	257,1	16:48'28.825

230 HC Racing (1'54.470)							
Giro	Seg.1	Seg.2	Seg.3	Seg.4	T. Giro	km/h	Local Time
1							16:17'19.260
2	41.694	28.328	41.883	29.630	2'21.535P	121,5	16:19'40.795
3	29.025	25.006	37.994	28.273	2'00.298	250,0	16:21'41.093
4	27.790	23.923	37.784	27.474	1'56.971	250,0	16:23'38.064
5	27.731	24.090	37.925	27.547	1'57.293	250,6	16:25'35.357
6	27.909	24.082	36.926	27.350	1'56.267	251,2	16:27'31.624
7	28.218				2'06.918P	254,7	16:29'38.542
8	36.320	24.513	40.477	28.478	2'09.788P	169,3	16:31'48.330
9	28.043	24.129	36.592	27.360	1'56.124	252,3	16:33'44.454
10	28.057	24.016	37.453	28.301	1'57.827	254,1	16:35'42.281
11	27.823	23.823	36.417	27.126	1'55.189	254,1	16:37'37.470
12	27.840	24.872	37.419	27.521	1'57.652	255,3	16:39'35.122
13	27.796	23.794	36.529	27.286	1'55.405	251,7	16:41'30.527
14	27.688	23.597	36.081	27.104	1'54.470	254,7	16:43'24.997
15	27.500	50.784	38.721	27.430	2'24.435	251,7	16:45'49.432

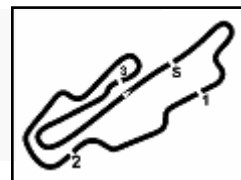
222 Krypton Motorsport (1'53.888)							
Giro	Seg.1	Seg.2	Seg.3	Seg.4	T. Giro	km/h	Local Time
1							16:17'23.975
2	39.390	27.470	38.842	29.816	2'15.518P	165,4	16:19'39.493
3	28.021	23.796	36.936	27.355	1'56.108	253,5	16:21'35.601
4	28.068	23.958	36.487	27.384	1'55.897	254,7	16:23'31.498
5	29.868	23.974	36.672	27.072	1'57.586	247,1	16:25'29.084
6	27.493	23.442	36.408	26.835	1'54.178	254,1	16:27'23.262
7	27.574	23.385	36.137	26.982	1'54.078	257,1	16:29'17.340
8	27.487	23.318	36.199	26.884	1'53.888	255,9	16:31'11.228
9	27.418	23.317	37.269	28.015	1'56.019	256,5	16:33'07.247
10	27.811	23.153	36.322	26.861	1'54.147	252,3	16:35'01.394
11	28.787				2'21.464P	254,1	16:37'22.858
12	35.033	23.907	38.127	27.711	2'04.778P	172,5	16:39'27.636
13	29.057	24.251	37.048	27.468	1'57.824	254,7	16:41'25.460
14	28.128	23.343	37.353	27.367	1'56.191	251,7	16:43'21.651
15	27.632	23.254	36.663	26.974	1'54.523	254,7	16:45'16.174
16	27.548	23.216	36.611	26.772	1'54.147	254,1	16:47'10.321

233 Grisi Alberto (1'58.905)							
Giro	Seg.1	Seg.2	Seg.3	Seg.4	T. Giro	km/h	Local Time
1							16:17'31.187
2	49.462	31.304	47.304	32.672	2'40.742P	91,1	16:20'11.929
3	30.868	27.264	41.469	30.927	2'10.528	255,9	16:22'22.457
4	29.757	26.323	40.021	29.468	2'05.569	254,7	16:24'28.026
5	29.301	25.972	39.676	29.126	2'04.075	255,3	16:26'32.101
6	29.475	25.897	41.247	29.096	2'05.715	257,1	16:28'37.816
7	29.290	26.555	40.205	29.196	2'05.246	256,5	16:30'43.062
8	29.429	26.421	40.113	29.713	2'05.676	255,3	16:32'48.738

29/09/2023

P = Box In/Out - C = Tempo Invalidato





ACI Racing Weekend Mugello, 30 Settembre - 1 Ottobre 2023

Campionato Italiano Gran Turismo Sprint - Analisi Tempi Libere 2 Serie 2

Aut.Int. Mugello 5.245 m

3 / 4

9	29.295	26.025	39.544	29.246	2'04.110	256,5	16:34'52.848	3	29.640	29.323	42.992	27.720	2'09.675	260,9	16:22'41.660
10	29.522	26.036	39.606	28.699	2'03.863	255,3	16:36'56.711	4	28.523	24.228	37.786	27.669	1'58.206	260,9	16:24'39.866
11	28.835	26.037	39.453	29.040	2'03.365	257,8	16:39'00.076	5	27.936	24.061	37.488	27.483	1'56.968	259,6	16:26'36.834
12	28.787	25.711	39.730	1'46.077	3'20.305P	262,1	16:42'20.381	6	27.751	24.008	38.113	27.339	1'57.211	260,2	16:28'34.045
13	39.327	26.481	39.799	28.954	2'14.561P	146,7	16:44'34.942	7	28.377	23.979	37.915	27.087	1'57.358	258,4	16:30'31.403
14	28.773	24.889	38.690	27.755	2'00.107	255,3	16:46'35.049	8	28.303	24.029	37.596	32.352	2'02.280	255,3	16:32'33.683
15	28.085	24.951	38.238	27.631	1'58.905	259,6	16:48'33.954	9	28.271	24.031	38.119	27.267	1'57.688	251,7	16:34'31.371
								10	28.472				4'06.973P	254,1	16:38'38.344

234 GDL Racing (1'54.875)							
Giro	Seg.1	Seg.2	Seg.3	Seg.4	T. Giro	km/h	Local Time
1							16:17'12.449
2	38.423	25.939	39.316	28.447	2'12.125P	166,4	16:19'24.574
3	28.883	25.408	38.167	28.018	2'00.476	257,8	16:21'25.050
4	27.829	23.743	36.833	26.962	1'55.367	259,6	16:23'20.417
5	27.820	23.529	36.572	26.975	1'54.896	260,2	16:25'15.313
6	27.842	23.819	37.386	30.116	1'59.163	260,2	16:27'14.476
7	27.624	23.840	36.576	26.835	1'54.875	261,5	16:29'09.351
8	27.719	24.078	37.797	28.849	1'58.443	261,5	16:31'07.794
9	28.378				2'39.484P	259,0	16:33'47.278
10	35.616	24.585	37.634	27.558	2'05.393P	173,9	16:35'52.671
11	28.150	23.942	37.070	27.154	1'56.316	259,0	16:37'48.987
12	27.805	24.044	37.717	27.033	1'56.599	261,5	16:39'45.586
13	28.659	23.864	37.112	27.269	1'56.904	261,5	16:41'42.490
14	28.101	24.158	37.099	27.181	1'56.539	261,5	16:43'39.029
15	27.699	23.793	36.834	27.038	1'55.364	260,2	16:45'34.393
16	27.997	23.927	41.385	27.594	2'00.903	260,9	16:47'35.296

271 Ebimotors (1'54.541)							
Giro	Seg.1	Seg.2	Seg.3	Seg.4	T. Giro	km/h	Local Time
1							16:17'21.944
2	41.916	28.955	43.491	30.127	2'24.489P	127,8	16:19'46.433
3	28.077	24.575	38.169	27.048	1'57.869	257,8	16:21'44.302
4	27.441	23.823	37.835	27.560	1'56.659	260,9	16:23'40.961
5	27.916	24.313	37.477	28.253	1'57.959	261,5	16:25'38.920
6	28.146	24.133	37.938	4'56.923	6'27.140P	260,9	16:32'06.060
7	36.452	23.929	36.905	27.029	2'04.315P	169,3	16:34'10.375
8	27.626	24.212	36.487	27.067	1'55.392	259,0	16:36'05.767
9	27.493	24.028	36.938	27.018	1'55.477	257,8	16:38'01.244
10	27.509	23.436	36.781	26.815	1'54.541	259,6	16:39'55.785
11	27.831	24.418	37.841	27.505	1'57.595	261,5	16:41'53.380
12	27.966	23.590	37.068	26.830	1'55.454	260,2	16:43'48.834
13	27.420	24.196	37.256	26.929	1'55.801	260,9	16:45'44.635
14	27.338	23.556	37.080	26.919	1'54.893	259,6	16:47'39.528

247 Carminati Ettore (1'57.596)							
Giro	Seg.1	Seg.2	Seg.3	Seg.4	T. Giro	km/h	Local Time
1							16:18'08.862
2	43.647	27.603	40.659	28.855	2'20.764P	137,4	16:20'29.626
3	28.325	24.874	38.672	3'31.244	5'03.115P	252,9	16:25'32.741
4	36.629	25.536	40.643	28.833	2'11.641P	168,5	16:27'44.382
5	29.051	25.679	37.826	27.836	2'00.392	252,3	16:29'44.774
6	28.475	24.410	37.258	27.453	1'57.596	252,9	16:31'42.370
7	28.577				4'11.040P	252,9	16:35'53.410
8	39.118	25.572	37.572	28.951	2'11.213P	127,8	16:38'04.623
9	29.504	25.692	38.638	27.991	2'01.825	252,9	16:40'06.448
10	29.329	25.300	38.097	28.387	2'01.113	255,3	16:42'07.561
11	28.573	24.422	37.734	27.881	1'58.610	253,5	16:44'06.171

272 DL Racing (1'53.104)							
Giro	Seg.1	Seg.2	Seg.3	Seg.4	T. Giro	km/h	Local Time
1							16:17'18.151
2	42.321	31.078	41.384	37.887	2'32.670P	121,8	16:19'50.821
3	29.906	28.295	39.268	1'34.809	3'12.278P	216,4	16:23'03.099
4	36.712	28.737	42.596	31.814	2'19.859P	171,4	16:25'22.958
5	27.595	23.743	36.365	27.055	1'54.758	249,4	16:27'17.716
6	27.358	23.234	36.110	26.814	1'53.516	254,7	16:29'11.232
7	27.443				2'43.591P	254,7	16:31'54.823
8	35.525	26.995	36.296	28.142	2'06.958P	170,3	16:34'01.781
9			39.226	3'02.178	4'45.339P	248,8	16:38'47.120
10	34.829	24.041	43.524	32.018	2'14.412P	169,8	16:41'01.532
11	27.648	23.540	36.370	26.913	1'54.471	248,8	16:42'56.003
12	27.166	22.983	36.063	26.892	1'53.104	251,7	16:44'49.107
13	27.177	22.935	36.319	26.981	1'53.412	253,5	16:46'42.519

248 DL Racing (1'54.439)							
Giro	Seg.1	Seg.2	Seg.3	Seg.4	T. Giro	km/h	Local Time
1							16:17'15.865
2	41.879	29.165	42.203	31.251	2'24.498P	138,3	16:19'40.363
3	31.188	27.205	40.021	29.600	2'08.014	193,2	16:21'48.377
4	29.584	24.827	38.950	2'22.100	3'55.461P	229,8	16:25'43.838
5	36.701	23.873	37.079	27.445	2'05.098P	161,7	16:27'48.936
6	28.188	26.339	41.691	32.868	2'09.086	254,1	16:29'58.022
7	28.273	24.497	37.134	28.021	1'57.925	249,4	16:31'55.947
8	27.823	23.944	36.929	27.405	1'56.101	251,7	16:33'52.048
9	27.650	23.719	36.516	26.962	1'54.847	252,9	16:35'46.895
10	27.621	23.846	37.706	28.022	1'57.195	253,5	16:37'44.090
11	27.712	23.290	36.497	26.940	1'54.439	252,9	16:39'38.529
12	27.643	23.846	40.363	30.313	2'02.165	254,1	16:41'40.694
13	29.693	25.885	39.555	29.414	2'04.547	249,4	16:43'45.241
14	27.909	24.151	36.466	27.171	1'55.697	251,2	16:45'40.938
15	27.831	23.891	38.628	27.458	1'57.808	254,1	16:47'38.746

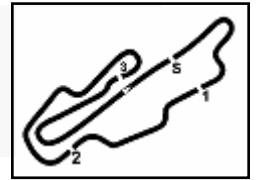
290 Best Lap (1'56.613)							
Giro	Seg.1	Seg.2	Seg.3	Seg.4	T. Giro	km/h	Local Time
1							16:18'28.284
2	37.628	27.581	40.284	29.053	2'14.546P	165,6	16:20'42.830
3	27.847	24.250	37.981	27.524	1'57.602	260,9	16:22'40.432
4	28.662			31.033	2'15.374	260,9	16:24'55.806
5	27.746	23.996	37.552	27.319	1'56.613	261,5	16:26'52.419
6	28.187	24.332	37.844	27.381	1'57.744	262,1	16:28'50.163

270 ROSSOCORSA (1'56.968)							
Giro	Seg.1	Seg.2	Seg.3	Seg.4	T. Giro	km/h	Local Time
1							16:18'21.123
2	37.501	25.743	39.144	28.474	2'10.862P	150,0	16:20'31.985

293 Formula Racing (1'55.543)							
Giro	Seg.1	Seg.2	Seg.3	Seg.4	T. Giro	km/h	Local Time
1							16:18'58.083
2	39.853	26.177	39.932	27.566	2'13.528P	134,0	16:21'11.611
3	28.475	24.588	38.693	27.160	1'58.916	259,6	16:23'10.527
4	29.011	26.113	40.355	27.225	2'02.704	259,0	16:25'13.231
5	28.759	24.598	37.409	27.175	1'57.941	260,2	16:27'11.172
6	28.120	24.191	37.638	27.114	1'57.063	260,2	16:29'08.235
7	28.151	24.293	38.169	29.712	2'00.325	259,0	16:31'08.560
8	28.269	24.483	38.959	1'45.264	3'16.975P	262,1	16:34'25.535
9	37.799	25.184	36.743	26.869	2'06.595P	164,4	16:36'32.130
10	27.768	24.104	38.158	27.360	1'57.390	260,2	16:38'29.520

29/09/2023 P = Box In/Out - C = Tempo Invalidato





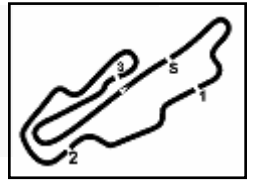
Aut.Int. Mugello 5.245 m

4 / 4

ACI Racing Weekend Mugello, 30 Settembre - 1 Ottobre 2023
Campionato Italiano Gran Turismo Sprint - Analisi Tempi Libere 2 Serie 2

11	28.132	23.935	37.099	27.113	1'56.279	259,6	16:40'25.799
12	27.937	24.181	37.003	26.792	1'55.913	259,0	16:42'21.712
13	27.916	24.235	40.645	27.888	2'00.684	259,6	16:44'22.396
14	27.859	23.770	36.931	26.983	1'55.543	260,2	16:46'17.939



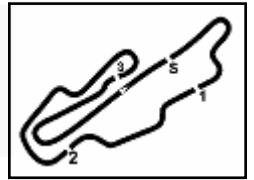


ACI Racing Weekend Mugello, 30 Settembre - 1 Ottobre 2023

Campionato Italiano Gran Turismo Sprint - Pit Times Libere 2 Serie 2

No. Concorrente	Auto		Orario Locale	Pit Time
111 Best Lap	L.DEMARCHI	USCITA BOX	16:18'01.014	
		INGRESSO BOX	16:31'48.857	
		USCITA BOX	16:33'02.773	1'13.916
		INGRESSO BOX	16:47'08.660	
122 Pellin Racing	M.KURZEJEWSKI	USCITA BOX	16:17'17.494	
		INGRESSO BOX	16:29'04.343	
		USCITA BOX	16:30'48.303	1'43.960
		INGRESSO BOX	16:36'33.610	
		USCITA BOX	16:38'46.555	2'12.945
161 Formula Racing	J.DHILLON	USCITA BOX	16:18'14.683	
		INGRESSO BOX	16:35'03.398	
		USCITA BOX	16:36'42.231	1'38.833
169 Formula Racing	F.FONTANA	USCITA BOX	16:17'05.209	
		INGRESSO BOX	16:23'49.609	
		USCITA BOX	16:25'51.767	2'02.158
		INGRESSO BOX	16:35'36.940	
202 HC Racing	F.D'AURIA	USCITA BOX	16:17'58.283	
		INGRESSO BOX	16:31'36.826	
		USCITA BOX	16:33'15.851	1'39.025
		INGRESSO BOX		
203 Ebimotors	C.PERONI	USCITA BOX	16:17'30.799	
		INGRESSO BOX	16:32'59.949	
		USCITA BOX	16:34'59.683	1'59.734
		INGRESSO BOX	16:48'46.176	
206 VSR	I.ZANON	USCITA BOX	16:19'25.256	
		INGRESSO BOX	16:33'14.996	
		USCITA BOX	16:34'32.951	1'17.955
		INGRESSO BOX	16:36'43.902	
208 Iron Lynx	L.PRIVITELIO	USCITA BOX	16:17'12.163	
		INGRESSO BOX	16:28'47.539	
		USCITA BOX	16:31'20.622	2'33.083
		INGRESSO BOX	16:48'58.350	
211 Autorlando Sport	G.GHEZZI	USCITA BOX	16:17'07.142	
		INGRESSO BOX	16:21'19.690	
		USCITA BOX	16:22'39.382	1'19.692
		INGRESSO BOX	16:33'30.845	
212 Best Lap	G.MARZIALETTI	USCITA BOX	16:35'16.000	1'45.155
		INGRESSO BOX		
		USCITA BOX	16:17'31.669	
		INGRESSO BOX	16:29'37.638	
222 Krypton Motorsport	L.PASTORELLI	USCITA BOX	16:33'02.043	3'24.405
		INGRESSO BOX		
		USCITA BOX	16:17'27.511	
		INGRESSO BOX	16:35'59.175	



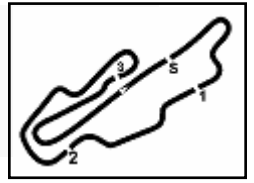


ACI Racing Weekend Mugello, 30 Settembre - 1 Ottobre 2023

Campionato Italiano Gran Turismo Sprint - Pit Times Libere 2 Serie 2

No.	Concorrente	Auto		Orario Locale	Pit Time
222	Krypton Motorsport	L.PASTORELLI	USCITA BOX	16:37'26.312	1'27.137
225	Pellin Racing	T.HAUGEN	USCITA BOX	16:17'10.189	
			INGRESSO BOX	16:31'59.423	
			USCITA BOX	16:34'19.741	2'20.318
227	Pellin Racing	L.CLARK	USCITA BOX	16:17'08.376	
			INGRESSO BOX	16:24'53.031	
			USCITA BOX	16:27'21.472	2'28.441
			INGRESSO BOX	16:48'09.347	
230	HC Racing	M.PEZZUTO	USCITA BOX	16:17'23.080	
			INGRESSO BOX	16:28'27.691	
			USCITA BOX	16:29'41.861	1'14.170
			INGRESSO BOX	16:47'44.334	
233	Grisi Alberto	A.GRISI	USCITA BOX	16:17'36.242	
			INGRESSO BOX	16:41'00.875	
			USCITA BOX	16:42'24.776	1'23.901
234	GDL Racing	M.LUVISI	USCITA BOX	16:17'16.067	
			INGRESSO BOX	16:32'04.787	
			USCITA BOX	16:33'50.766	1'45.979
247	Carminati Ettore	E.CARMINATI	USCITA BOX	16:18'13.375	
			INGRESSO BOX	16:22'30.106	
			USCITA BOX	16:25'36.618	3'06.512
			INGRESSO BOX	16:32'45.867	
			USCITA BOX	16:35'57.454	3'11.587
			INGRESSO BOX	16:45'07.693	
248	DL Racing	P.ALESSANDRI	USCITA BOX	16:17'19.649	
			INGRESSO BOX	16:23'50.929	
			USCITA BOX	16:25'47.331	1'56.402
270	ROSSOCORSA	S.MARAZZI	USCITA BOX	16:18'24.620	
			INGRESSO BOX	16:35'27.275	
271	Ebimotors	G.PICCIOLI	USCITA BOX	16:17'25.386	
			INGRESSO BOX	16:27'35.799	
			USCITA BOX	16:32'09.479	4'33.680
272	DL Racing	A.FABI	USCITA BOX	16:17'21.921	
			INGRESSO BOX	16:21'54.120	
			USCITA BOX	16:23'06.446	1'12.326
			INGRESSO BOX	16:30'11.313	
			USCITA BOX	16:31'58.168	1'46.855
			INGRESSO BOX	16:36'12.570	
			USCITA BOX	16:38'50.451	2'37.881
			INGRESSO BOX	16:48'49.007	
290	Best Lap	V.SCARPETTA	USCITA BOX	16:18'31.791	



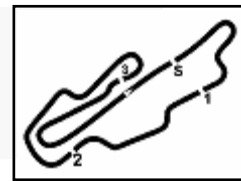


Aut.Int. Mugello 5.245 m

ACI Racing Weekend Mugello, 30 Settembre - 1 Ottobre 2023 Campionato Italiano Gran Turismo Sprint - Pit Times Libere 2 Serie 2

No. Concorrente	Auto		Orario Locale	Pit Time
290 Best Lap	V.SCARPETTA	INGRESSO BOX	16:29'45.061	
293 Formula Racing	A.BOGH SORENSEN	USCITA BOX	16:19'01.599	
		INGRESSO BOX	16:33'07.534	
		USCITA BOX	16:34'29.036	1'21.502
		INGRESSO BOX	16:48'21.588	





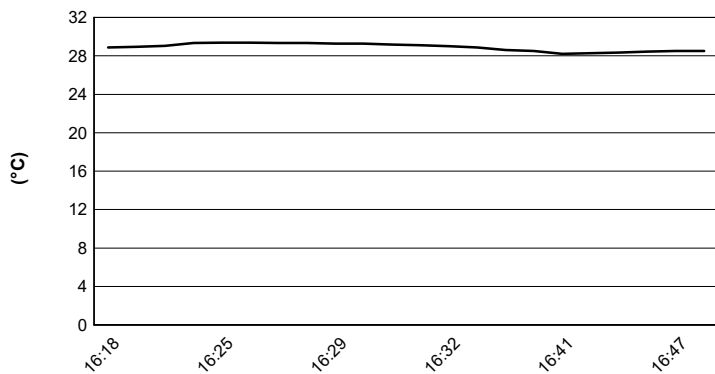
ACI Racing Weekend Mugello, 30 Settembre - 1 Ottobre 2023

Campionato Italiano Gran Turismo Sprint - Meteo Libere 2 Serie 2

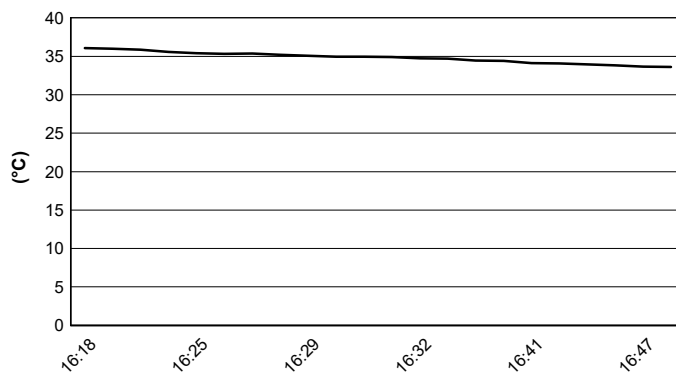
Session started 16:17 - Session ended 16:49

Aut.Int. Mugello 5.245 m

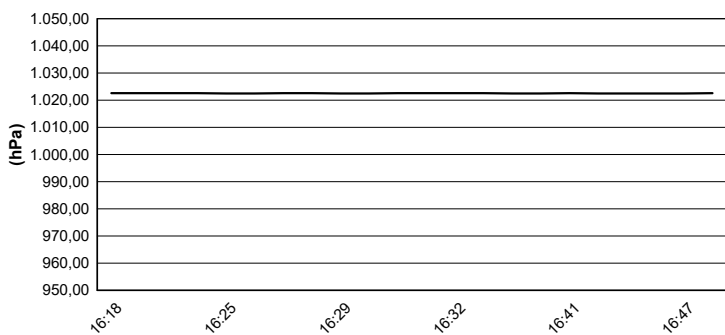
Air Temperature



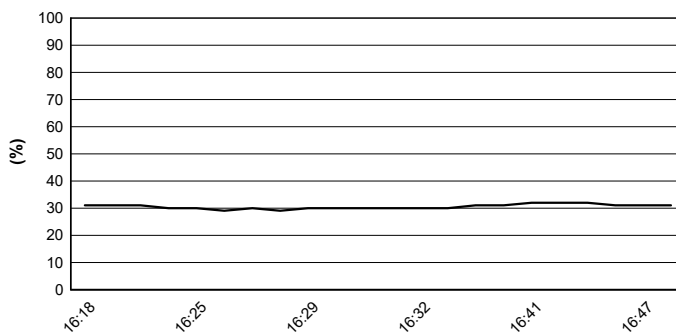
Track Temperature



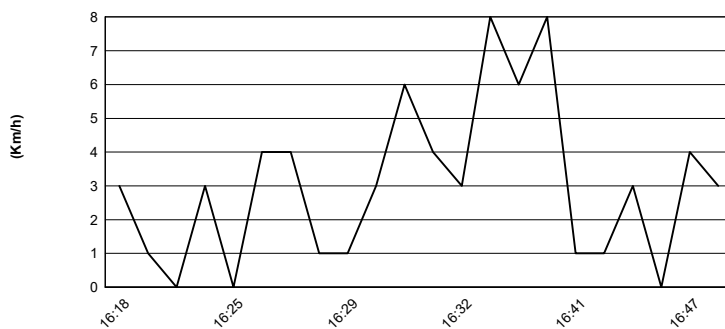
Air Pressure



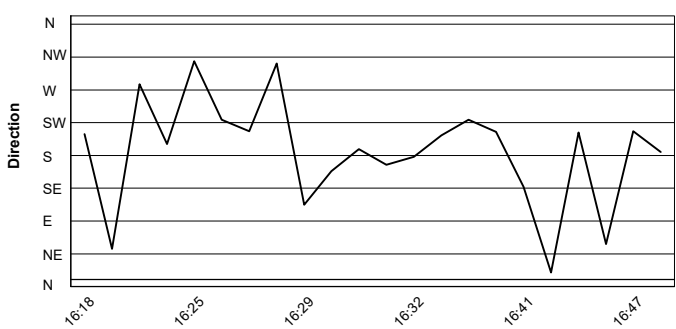
Humidity



Wind Speed



Wind Direction



29/09/2023

